



簡訊實聯系統 店家操作手冊

簡訊實聯制
迅速免個資

方法1

五秒三步驟

掃描QRCode

自動出現場所代碼簡訊

與收件人1922

送出簡訊即完成實聯

免接觸

免APP

免打字

免個資

免費



- 一、系統首頁
- 二、法人店家操作
- 三、個人店家操作

一、系統首頁

系統網址：<https://emask.taiwan.gov.tw/real/>

於此畫面選擇您的身分，點選「用這個身分登記」

提醒您：**無統一編號**之店家，身分請選擇**個人店家**

簡訊實聯系統

QRCode登記作業

法人店家

個人店家

政府機關

交通事業

(台鐵、高鐵、國道客運)

用這個身分登記 簡易查詢

用這個身分登記 簡易查詢

用這個身分登記

用這個身分登記

客服電話：請撥防疫專線1922(服務時間24小時)

服務條款 | 使用說明 | 政府網站資料開放宣告 | 資訊安全政策 | 隱私權公告 | 快速鍵使用說明

二、法人店家

環境檢查通過後請依畫面指示輸入驗證資訊，並點選「執行身分驗證」
提醒您：若統一編號輸入錯誤系統將出現「查無您的稅籍資料」

簡訊實聯系統 系統環境檢查

登入方式：法人登入

檢查項目	檢查狀態	是否通過
作業系統	Windows	通過
瀏覽器	Chrome	通過

系統檢查完畢，前往身分驗證頁面

簡訊實聯制 身分驗證

驗證方式：法人登入

統一編號(必填)

統一編號

7376k5

點擊驗證碼圖片可以重新產生

圖形驗證碼

請輸入驗證碼

執行身分驗證

二、法人店家

店家需先登打基本資料，確認填寫無誤後點選「確認送出」

填寫基本資料

登記資料填寫 請按“確認送出”！

• 統一編號(必填)

9

• 手機號碼(必填)

例: 09XXXXXXXX

請務必填寫正確，以免影響簡訊通知和認證。

此手機為收認證簡訊用

• 店名(必填)

股份有限公司

系統自動顯示公司名稱

• 店家連絡電話(必填)

請輸入店家連絡電話

• 分店數量(必填)

分店數量需介於1~9間

請填阿拉伯數字1~9

電子郵件

請輸入電子郵件



bbd43a 看不清楚換一張

• 圖形驗證碼(必填)

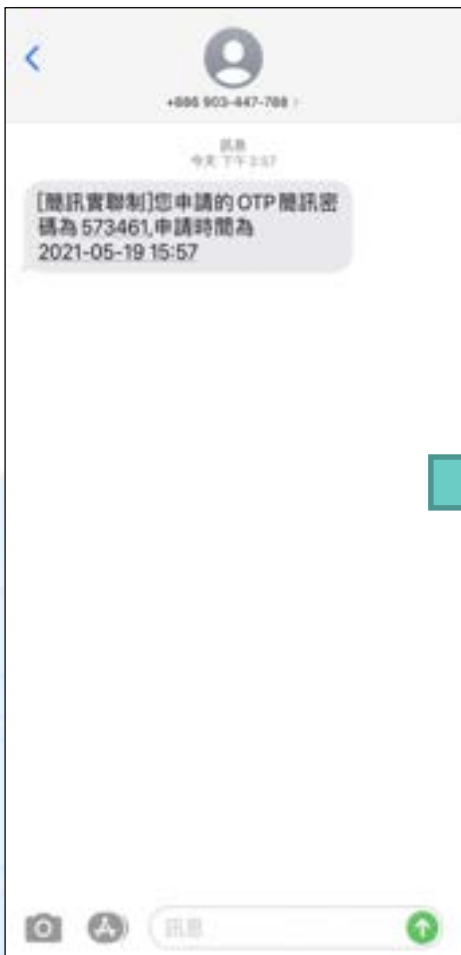
請輸入圖形驗證碼

• 我已閱讀服務條款及隱私權宣告

確認送出

二、法人店家

於上一畫面輸入之手機門號將收到認證簡訊
輸入簡訊驗證碼後點選「確認送出」



A screenshot of a web registration page titled "簡訊實聯制". The main heading is "填寫基本資料". Below it, there is a section for "手機驗證" (Mobile Verification). A text input field contains the number "573461", which is highlighted with a red box. To the left of the field is a red asterisk and the text "手機驗證碼6碼(必填)". Below the input field are two buttons: a red "返回" (Return) button and a blue "確認送出" (Confirm and Submit) button, the latter of which is also highlighted with a red box.

二、法人店家

簡訊認證完成即會出現店碼資訊

點選「列印」即可產生Qrcode之PDF檔

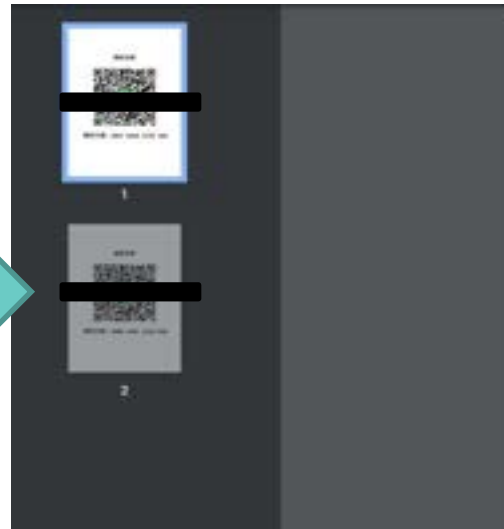
提醒您：建議將PDF存放於桌面以便查找檔案

已登記店家資料

列印QRCODE

店碼:
2857 4424 2719 366
2060 1307 1229 038

列印



將依申請的分店數量產生
1~9組店碼與QRcode

二、法人店家-簡易查詢

若條碼不慎遺失，可透過此功能重新下載條碼並列印



The screenshot shows the '簡訊實聯制' (QR Code registration system) interface. At the top, it says '簡訊實聯制' and 'QR Code登記作業'. Below this, there are four main categories: '法人店家' (Corporate Business), '個人店家' (Individual Business), '政府機關' (Government Agency), and '交通事業' (Transportation Business). Each category has a corresponding button for '用這個身分登記' (Register with this identity) and a '簡易查詢' (Simple Query) button. The '法人店家' '簡易查詢' button is highlighted with a red border. At the bottom, there is a footer with contact information and links to terms of service, privacy policy, and other documents.

簡訊實聯制
QR Code登記作業

法人店家

個人店家

政府機關

交通事業
(台籍、高麗、泰國客運)

用這個身分登記 簡易查詢

用這個身分登記 簡易查詢

用這個身分登記

用這個身分登記

客服電話：請撥防疫專線1922(服務時間24小時)
服務條款 | 使用說明 | 政府網站資料開放宣告 | 資訊安全政策 | 隱私權公告 | 快速鍵使用說明

二、法人店家-簡易查詢

環境檢查通過後請依畫面指示輸入驗證資訊，並點選「執行身分驗證」

簡訊實聯制 系統環境檢查

登入方式：簡易查詢

檢查項目	檢查狀態	是否通過
作業系統	Windows	通過
瀏覽器	Chrome	通過

系統檢查完畢，前往身分驗證頁面



簡訊實聯制 身分驗證

驗證方式：簡易查詢

統一編號/身分證字號
(必填)

1111111111

手機門號(必填)

0911111111



圖形驗證碼

tyehy6

提醒您：若無法使用簡易查詢功能，
請使用讀卡機及健保卡+註冊密碼或自然人憑證登入系統

執行身分驗證

二、法人店家-簡易查詢

認證成功將帶出申請資料，可點「下載」再次產出QRcode

簡易查詢

測試店家

登記資料

申請日期	店名	分店數量	功能
2021/05/19 13:06:09	測試	1	下載





場所代碼：2857 4424 2719 366

[返回](#)

三、個人店家-適用範圍

個人店家適用範圍未受限制

無論是個人攤販、宗教場所、辦公室或任何想自行管理之場所皆可申請



三、個人店家

個人店家進入系統方式有四種，請選擇其中一種方式進入

簡訊實聯制

QR Code登記作業

健保卡 + 註冊密碼

健保卡

讀卡機

用這個身分登記

自然人憑證

自然人憑證卡

讀卡機

用這個身分登記

簡易認證

(在Mask口憑證系統有過購買紀錄者)

身分證字號

手機門號

用這個身分登記

行動電話認證

手機

健保卡號

用這個身分登記

如何取得註冊密碼？
忘記註冊密碼怎麼辦？

如何取得自然人憑證？
忘記 PIN 碼怎麼辦？

如何使用行動電話認證？

簡易查詢

統一編號/身分證號

手機門號

用這個身分查詢

三、個人店家-健保卡+註冊密碼

環境檢查通過後請依畫面指示輸入驗證資訊，並點選「執行身分驗證」

提醒您：1.務必確認電腦有連接讀卡機並且插入健保卡

2.若無註冊密碼須於健保署網站註冊：

<https://cloudicweb.nhi.gov.tw/cloudic/system/mlogin.aspx>

簡訊實聯系統 系統環境檢查

登入方式：健保卡+註冊密碼

檢查項目	檢查狀態	是否通過
作業系統	Windows	通過
瀏覽器	Chrome	通過
健保卡+註冊密碼元件	元件版本: 重新檢測	通過

系統檢查完畢，前往身分驗證頁面

簡訊實聯系統 身分驗證

驗證方式：健保卡+註冊密碼

讀卡機狀態 偵測中...

身分證統一編號(必填)

註冊密碼(必填)

[重新檢測](#)

[執行身分驗證](#)

三、個人店家-自然人憑證

環境檢查通過後請依畫面指示輸入驗證資訊，並點選「執行身分驗證」
提醒您：務必確認電腦有連接讀卡機並且插入自然人憑證

簡訊實聯制 系統環境檢查

登入方式：自然人憑證

檢查項目	檢查狀態	是否通過
作業系統	Windows	通過
瀏覽器	Chrome	通過
自然人憑證元件	元件版本:1.3.4.103335 重新檢測	通過

系統檢查完畢，前往身分驗證頁面



簡訊實聯制 身分驗證

驗證方式：自然人憑證

讀卡機狀態 **讀卡成功!**

身分證統一編號(必填)

C111111111

PIN碼(必填)

.....

[如何取得自然人憑證?](#)
[忘記 PIN 碼怎麼辦?](#)

重新檢測

執行身分驗證

三、個人店家-簡易認證

環境檢查通過後請依畫面指示輸入驗證資訊，並點選「執行身分驗證」
 提醒您：**該身分證字號及手機號碼必須在口罩預購系統有購買紀錄**才可認證

簡訊實聯制 系統環境檢查

請輸入口罩預購系統
購買登錄的身分證字號跟門號

登入方式：簡易登入

檢查項目	檢查狀態	是否通過
作業系統	Windows	通過
瀏覽器	Chrome	通過

系統檢查完畢，前往身分驗證頁面

簡訊實聯制 身分驗證

驗證方式：簡易登入

身分證字號(必填)

C111111111

手機門號(必填)

0911111111

a3k477

點擊驗證碼圖片可以重新產生

圖形驗證碼

a3k477

提醒您：若無在eMask口罩預購系統有過購買紀錄者，
請使用讀卡機及健保卡+註冊密碼或自然人憑證登入系統

執行身分驗證

三、個人店家-行動電話認證

環境檢查通過後請依畫面指示輸入驗證資訊，並點選「執行身分驗證」
提醒您：**手機門號申請者務必為本人，並且手機須連接行動網路才可認證**

簡訊實聯制 系統環境檢查

登入方式：行動電話認證

檢查項目	檢查狀態	是否通過
作業系統	Windows	通過
瀏覽器	Chrome	通過

系統檢查完畢，前往身分驗證頁面

簡訊實聯制 身分驗證

驗證方式：行動電話認證

身分證統一編號

C111111111

行動電話電信業者

中國電信

手機門號

0911111111

健保卡卡號

0000

1111

2222



對照驗證碼圖片可以更快驗證

圖形驗證碼

pak24t

如何使用行動電話認證？

執行身分驗證

三、個人店家-行動電話認證

- 1.資料驗證成功後，請持手機掃描系統顯示之QRcode
- 2.於手機畫面勾選已閱讀條款，點選開始驗證

簡訊實聯制 身分驗證

驗證方式：行動電話認證

驗證有效時間:163 秒

請掃描QRCode進行身分驗證



重新產生條碼

重新選擇認證方式



TWID

身分識別中心

請檢查下方之待驗證資料正確，閱讀並同意使用者約定條款後，點選"開始驗證"

驗證類別 行動電話認證

驗證單位 衛生福利部疾病管制署

電信業者 遠傳電信 (ibon mobile)

門號資訊 0976-

身分證號 C12132****

我已閱讀並同意 使用者約定條款



取消驗證



開始驗證

三、個人店家

身分認證通過後，需登打店家基本資料，確認填寫無誤後點選「確認送出」

填寫基本資料

登記資料填寫 請按“確認送出”!

身分證字號自動帶出

此手機為收認證簡訊用

請填阿拉伯數字1~9

* 身分證號(必填)

C12 58

* 手機號碼(必填)

例: 09XXXXXXXX

請務必填寫正確，以免影響簡訊通知和認證。

* 店名(必填)

請輸入店名

* 店家連絡電話(必填)

請輸入店家連絡電話

* 分店數量(必填)

分店數量需介於1~9間

電子郵件

請輸入電子郵件



29284e 看不清楚換一張

* 圖形驗證碼(必填)

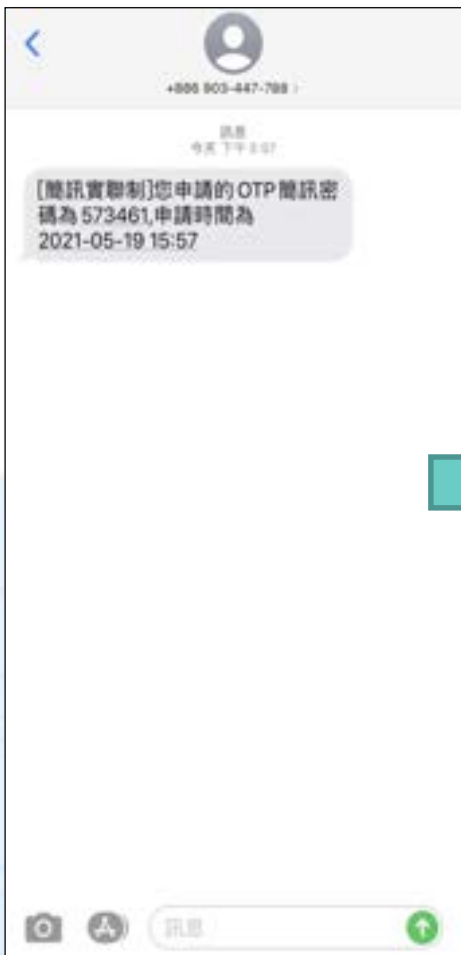
請輸入圖形驗證碼

* 我已閱讀服務條款及隱私權宣告

確認送出

三、個人店家

於上一畫面輸入之手機門號將收到認證簡訊
輸入簡訊驗證碼後點選「確認送出」



A screenshot of a web form titled "簡訊實聯制" (SMS Real-time Linkage System). The main heading is "填寫基本資料" (Fill in basic information). Below this, there is a section for "手機驗證" (Mobile Verification). A text input field is labeled "手機驗證碼6碼(必填)" (Mobile verification code 6 digits (required)) and contains the number "573461". Below the input field are two buttons: "返回" (Return) and "確認送出" (Confirm and Submit). A large green arrow points from the message bubble in the previous image to the input field.

三、個人店家

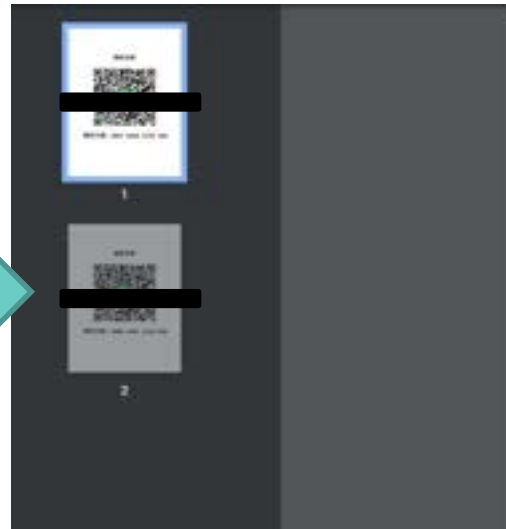
簡訊認證完成即會出現店碼資訊
點選列印即可產生Qrcode之PDF檔
提醒您：建議將PDF存放於桌面以便查找檔案

已登記店家資料

列印QRCODE

店碼:
2857 4424 2719 366
2060 1307 1229 038

列印



測試店家



場所代碼：2857 4424 2719 366

將依申請的分店數量產生
1~9組店碼與QRcode

三、個人店家-簡易查詢

若條碼不慎遺失，可透過此功能重新下載條碼並列印

簡訊實聯制

QR Code登記作業

法人店家

個人店家

政府機關

交通事業

(台鐵、高鐵、國道客運)

用這個身分登記 簡易查詢

用這個身分登記 簡易查詢

用這個身分登記

用這個身分登記

三、個人店家-簡易查詢

環境檢查通過後請依畫面指示輸入驗證資訊，並點選「執行身分驗證」

簡訊實聯制 系統環境檢查

登入方式：簡易查詢

檢查項目	檢查狀態	是否通過
作業系統	Windows	通過
瀏覽器	Chrome	通過

系統檢查完畢，前往身分驗證頁面



簡訊實聯制 身分驗證

驗證方式：簡易查詢

統一編號/身分證字號
(必填)

1111111111

手機門號(必填)

0911111111



圖形驗證碼

tyehy6

提醒您：若無法使用簡易查詢功能，
請使用讀卡機及健保卡+註冊密碼或自然人憑證登入系統

執行身分驗證

三、個人店家-簡易查詢


認證成功將帶出申請資料，可點「下載」再次產出QRcode

簡易查詢

測試店家

登記資料

申請日期	店名	分店數量	功能
2021/05/19 13:06:09	測試	1	下載



場所代碼：2857 4424 2719 366

[返回](#)

